

# MISE A JOUR KIS

## AVRIL 2019



**Cette fiche présente les évolutions et corrections disponibles avec la nouvelle version de l'application KIS. Retrouvez également toutes ces informations dans le Wiki.**

<http://support.altereo.fr/kis-wiki/bin/view/Main/>

## METIERS CONCERNES

**Cartographie**

**Métier**

**Assainissement Non Collectif**

**Métier**

**Branchement Assainissement Collectif**

## FONCTIONNALITES CONCERNEES



DESSIN DES FILIERES ANC

ADMINISTRATION - PERFORMANCES

DOSSIERS, FORMULAIRES DE CONTROLE

IMPRESSION DE RAPPORTS, COURRIERS

PRISE DE RENDEZ-VOUS

FACTURATION

MAP

# MISES A JOUR EVOLUTIVES



## Optimisation de la vitesse de chargement et de la gestion du cache pour les portails en SaaS (hébergement ALTEREO informatique)

*Gestion de la mise à jour du cache*

*Certaines ressources nécessaires à l'application ne sont désormais chargées qu'une seule fois*

- ➔ Gain très sensible en terme de chargement de l'application de l'ordre de **4 à 5 fois plus rapide** et de la quantité de données chargées par le client à la reconnexion qui passe de **5mo+ à quelques kilos** selon la page (particulièrement intéressant pour les usages mobiles en 4g)

Pour les services hébergeant KIS (On Premise) intéressés par cette évolution, merci de prendre contact avec nous.

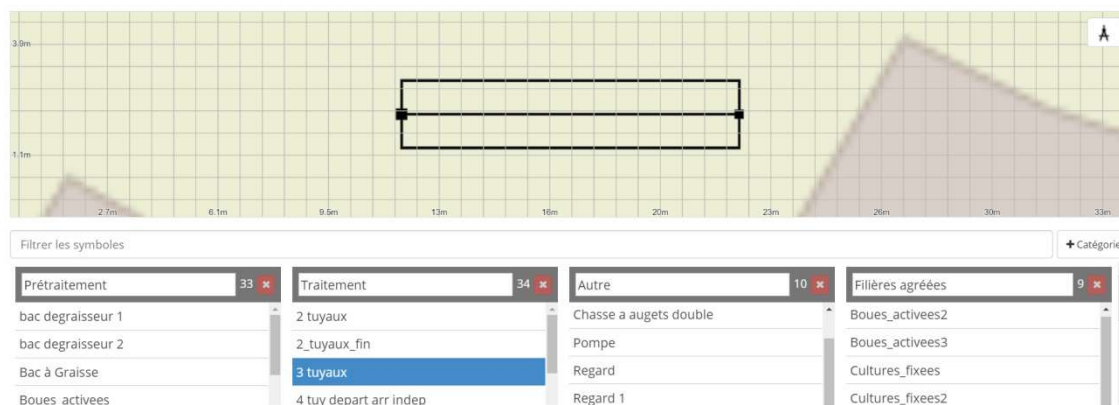


## Dessin des filières ANC en mode vectoriel

- ➔ Un rendu plus réaliste des installations observées sur le terrain
- ➔ Des symboles dimensionnables et éditables
- ➔ Une bibliothèque de symboles vectoriels riche, que l'on peut soi-même agrémenter
- ➔ Un partage des dessins sur la cartographie générale de KIS (ou autre SIG externe)

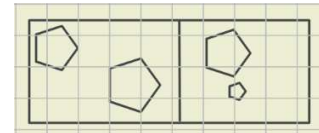
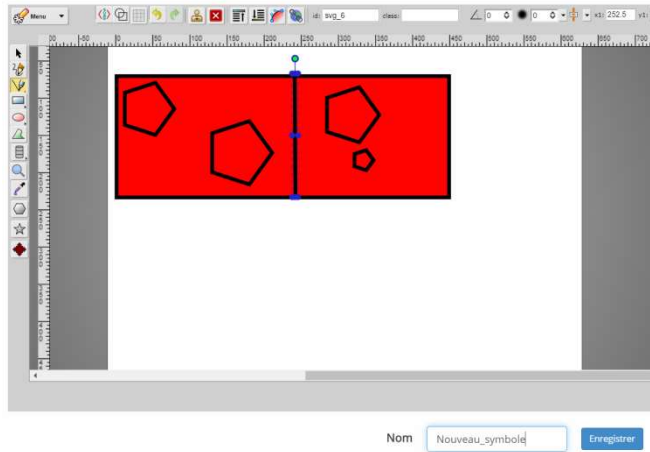
### Dans l'Administration ANC :

*Mise à disposition d'une bibliothèque de symboles vectoriels par défaut classés par grande famille : prétraitement, traitement, filières agréées, autre :*



L'administrateur peut créer/modifier les familles de symboles et les réorganiser.

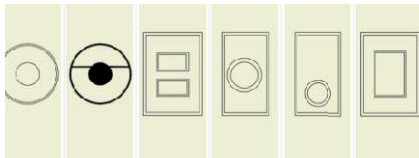
*Mise à disposition d'un éditeur pour créer de nouveaux symboles :*



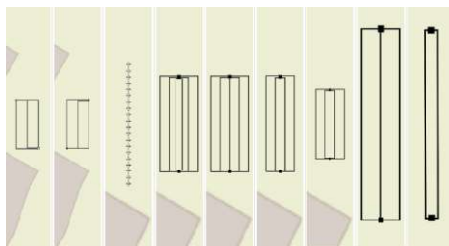
Nouveau symbole créé

Choix **du ou des** symbole(s) à associer à **chaque élément de filière** : un paramétrage par défaut est proposé.

Exemple de la fosse septique



Exemple des tranchées d'épandage

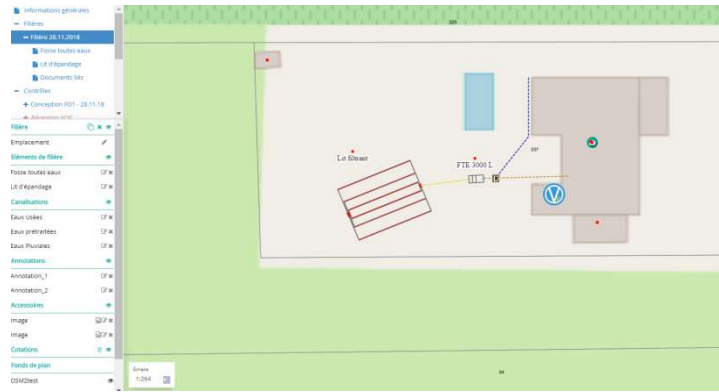


Paramétrage possible d'un **style de trait** pour représenter les canalisations, les conduites de ventilation, le rejet, ...

**Depuis le dossier ANC, onglet Filière :**

Optimisation du Feuillelet « Filière » offrant **plus de confort pour dessiner** la filière de l'habitation :

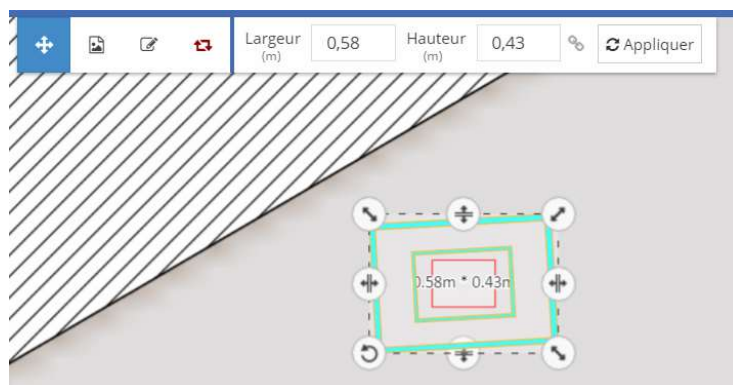
:



Pose d'objets avec **bibliothèque de symboles**, pose de **canalisations**, **cotations**, **annotations** :



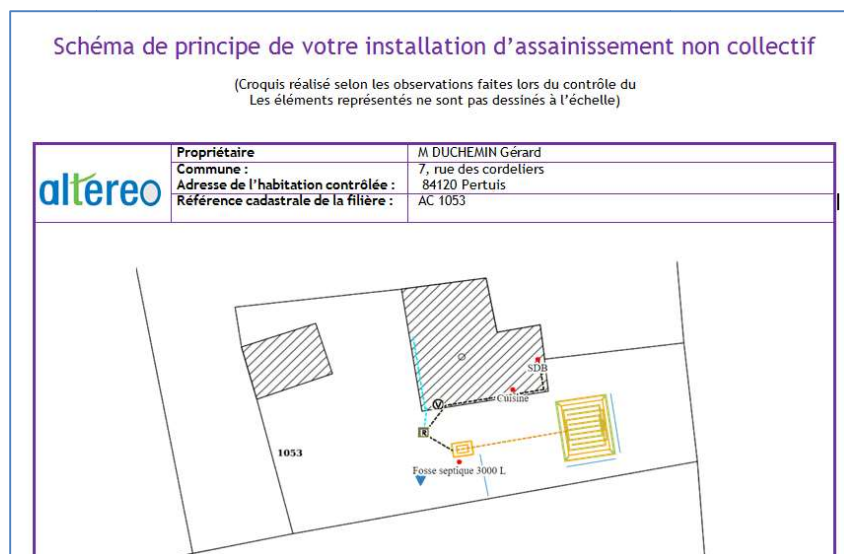
Des outils simples pour **redimensionner**, **éditer** ou **faire tourner** des symboles :



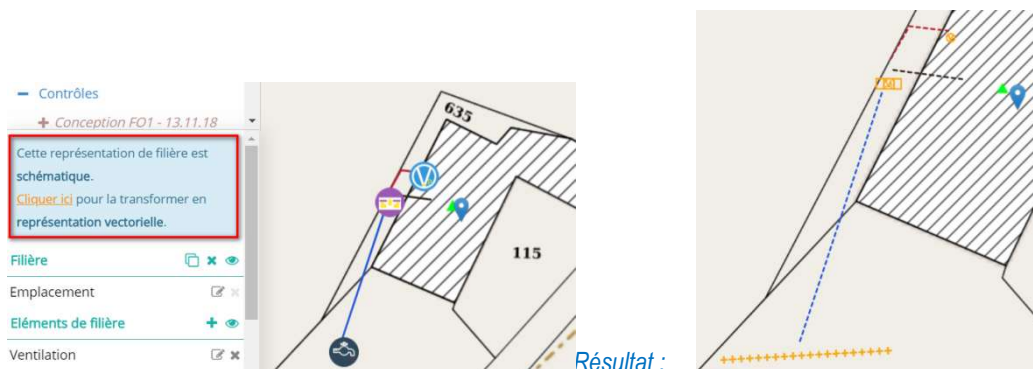
Possibilité d'afficher une **grille de cotations** et de **choisir l'échelle** pour parfaire le schéma :



**Génération d'un plan à l'échelle souhaitée** (utilisation de la liste des échelles disponibles, molette de la souris ou clic sur la carte avec **SHIFT** pour dessiner un cadre), et **insertion dans le rapport** :



**Si un schéma de filière existe déjà**, KIS vous propose de le **transformer automatiquement en éléments de filière vectoriels** en précisant que la taille et l'orientation des symboles obtenus restent à adapter par la suite :





## Nouveautés pour la gestion de notes et alertes sur un dossier

Dans l'Administration métier, il est possible de définir un **code couleur pour les alertes selon l'échéance** :

Gestion des alertes liées au dossier

Alertes	Déclenchement couleur
	31 Nombre de jour(s) supérieur à la date indiquée.
	Compris entre 6 jours et 30 jours avant la date indiquée.
	5 Nombre de jour(s) inférieur à la date .

L'utilisateur peut **visualiser ses alertes avec un code couleur et le nombre de jours restant avant l'échéance** :

Alerte	Référence
<input type="checkbox"/> Sensible à la casse	<input type="text" value="aBc"/>
	15500400129000 05_1
	36101510501600 05

Les notes se distinguent des alertes avec une **icône différente** : le survol avec la souris rappelle le contenu de la note :



Il est possible de **filtrer les dossiers sur les alertes et sur le contenu des notes** :

Alerte	Numero de dossier	Alerte
<input type="text" value="e"/>	<input type="text" value="aBc"/>	<input type="text" value="casse"/>
<div> <div>Sans</div> <div>Alerte sans échéance</div> <div>Alerte verte</div> <div>Alerte jaune</div> <div>Alerte rouge</div> <div>Alerte avec échéance</div> </div>		
	808	
	253	

Enfin, l'utilisateur peut **mettre une alerte ou une note sur un dossier sans l'ouvrir directement depuis la liste des dossiers** :



## Optimisation de la sauvegarde des données

Désormais, que ce soit au sein du dossier, d'un contrôle ou dans l'administration métier, toute modification non enregistrée donnera lieu à un message de la part de KIS pour proposer l'enregistrement :

Des données ne sont pas sauvegardées. Voulez-vous les enregistrer ?

OK Annuler



## Gestion des accès concurrentiels aux dossiers : pour éviter les conflits d'enregistrement

Mise en place d'un message lors de l'ouverture d'un dossier déjà ouvert par un autre utilisateur : l'utilisateur est averti que le dossier est déjà ouvert, qu'il est en simple consultation. Une fois fermé par le premier utilisateur, le dossier redevient éditable automatiquement au bout de 30 secondes. Désormais, **il n'est donc plus possible de travailler à deux en même temps sur un même dossier**.





## Améliorations au niveau des dossiers

Dans « Liste des dossiers rattachés » : Ajout du champ « Date de rattachement » : le champ est désormais visible et filtrable

Lecture de l'adresse de l'habitation directement dans l'entête du dossier

Lecture de l'adresse du propriétaire et de l'occupant directement

Les informations générales sont présentées avec **plus de clarté**

Le bouton « **Mettre à jour** » permettant la sauvegarde des données est mis en évidence et la sauvegarde est systématiquement proposée dès qu'un changement est effectué

Sur le feuillet « Documents du dossier », possibilité de charger et lier plusieurs fichiers au dossier en une seule fois via la touche **SHIFT** :

Il est désormais possible d'actualiser la date de la filière en fonction de la date du contrôle associé : ceci s'adresse à ceux d'entre vous qui avaient saisi d'anciens dossiers. La date prise en compte jusqu'à présent était la date de saisie. Désormais, c'est bien la date du contrôle qui est appliquée à la filière :

Au sein du dossier, mise à disposition d'un menu « **Tâches** » permettant un suivi des actions à réaliser sur un contrôle au travers d'événements :





## Amélioration des formulaires de contrôles

Classement par **ordre alphabétique** de toutes les listes déroulantes

Changement d'apparence du bouton pour **historiser le propriétaire** :

Monsieur DUVERNEUIL MAX  
LA CHAUVETRIE 85300 SALLERNAINE France  
☒ Payeur de l'équivalent redevance

Depuis le 6 jan. 2019

Type : Particulier

**n'est plus propriétaire de cette habitation**

Sur le feuillet « **Documents du contrôle** », possibilité de charger et lier plusieurs fichiers au contrôle en une seule fois via la touche **SHIFT** :

CABBALR\_courrier\_maire-DANC\_avis\_favorable.docx,  
CABBALR\_filtre\_compact.docx,  
CABBALR\_filtre\_compact\_subvention.docx,

**Charger**



## Commentaires préenregistrés pour les éléments de filière

Il est désormais possible d'enregistrer des phrases type pour éléments de filière :

Liste des commentaires

- La microstation n'est pas entretenue correctement
- La microstation est en parfait état de fonctionnement

Capacité maximale de traitement en EH (texte supérieur à 250 caractères)

Ventilation (texte supérieur à 250 caractères)

Distance minimum par rapport à l'habitation en m (texte supérieur à 250 caractères)

Distance minimum par rapport aux limites de la parcelle en m (texte supérieur à 250 caractères)

Distance minimum par rapport aux arbres en m (texte supérieur à 250 caractères)

Commentaire (texte supérieur à 250 caractères)



## Edition des rapports et courriers type

Les signets au sein des formulaires sont présentés plus simplement en cliquant sur le bouton **Étiquettes** : l'utilisateur doit placer sa souris sur l'étiquette pour faire apparaître le signet

**Étiquettes**

#(datesDossier.date\_controle\_rdv)  
07-02-2019

✓ Copie de #  
{datesDossier.date\_controle\_rdv}

Un simple clic permet la copie qui est confirmée par le message  
Il ne reste plus qu'à coller le signet dans votre modèle.

Les signets sur les informations des Mairies : nom du Maire, adresse, téléphone,...sont désormais disponibles. De nouveaux signets permettent d'éditer l'intégralité des informations de la grille de conformité y compris la note globale pour les contrôles de type diagnostics, contrôles périodiques et contrôles suite à vente immobilière :



#### DÉFAUT DE STRUCTURE :

Défaut de sécurité sanitaire	<input checked="" type="checkbox"/>
Défaut de structure ou de fermeture	<input type="checkbox"/>
Proximité de puits privé	<input type="checkbox"/>
Aucun défaut	<input type="checkbox"/>

Installation non conforme.  
 Danger pour la santé des personnes (Article 4 - cas a).  
 Travaux obligatoire sous 4 ans  
 Travaux dans un délai de un an en cas de vente

Dans le rapport :

#### Défaut de structure :

Défaut de sécurité sanitaire (checkbox) ☒  
 Défaut de structure ou de fermeture (checkbox) ☐  
 Proximité de puits privé (checkbox) ☐  
 Aucun défaut (checkbox) ☐  
 Commentaires : (textarea) commentaire défaut de structure  
 Conclusion défaut de structure (text) Installation non conforme.

Danger pour la santé des personnes (Article 4 - cas a).  
 Travaux obligatoire sous 4 ans.  
 Travaux dans un délai de un an en cas de vente.

Conclusion conforme (text) Avis non conforme.

Désormais il devient techniquement possible de **produire des documents type présentant des informations sur les éléments de filière à divers endroits du corps de texte :**

Exemple :

Aussi, le dispositif que vous souhaitez mettre en place, à savoir :

#(ef-filtre\_compact-debut)  
 - Le système de type filtre compact de marque #(ef-filtre\_compact-denomination\_commerciale-v), a fait l'objet d'un agrément ministériel n°#(ef-filtre\_compact-numero\_agrement-v) et peut donc être mis en place.  
 #(ef-filtre\_compact-fin)  
 #(ef-filtre\_plante-debut)  
 - Le système de type filtre planté de marque #(ef-filtre\_plante-denomination\_commerciale-v), a fait l'objet d'un agrément ministériel n°#(ef-filtre\_plante-numero\_agrement-v) et peut donc être mis en place.  
 #(ef-filtre\_plante-fin)  
 #(ef-micro\_station-debut)  
 - Le système de type filtre planté de marque #(ef-micro\_station-denomination\_commerciale-v), a fait l'objet d'un agrément ministériel n°#(ef-micro\_station-numero\_agrement-v) et peut donc être mis en place.  
 #(ef-micro\_station-fin)

Aussi, j'ai l'honneur d'émettre **un avis favorable** pour la mise en place de ce système de type de capacité 5 EH, avec un rejet vers

Le modèle de courrier fait référence à divers endroits à des caractéristiques d'éléments de filière

Ce qui produit désormais :

Aussi, le dispositif que vous souhaitez mettre en place, à savoir :

Le système de type microstation de marque ACTIBLOC MODÈLE 10000 SP, a fait l'objet d'un agrément ministériel n°2010-004 BIS et peut donc être mis en place.

Aussi, j'ai l'honneur d'émettre **un avis favorable** pour la mise en place de ce système de type de capacité 5 EH, avec un rejet vers

## Agenda et prise de rendez-vous



Amélioration de l'affichage des champs date en commençant par les jours ouvrés  
 Prise de rendez-vous uniquement pour le(s) propriétaire(s) actuel(s) (sans date de fin)

## Facturation



Il est désormais possible de **modifier une période de tarification** : pour par exemple changer les dates de début ou de fin mais aussi la date de délibération

## 2. Périodes de Tarification

Nom	Début	Fin	Date de délibération	Actions
2017	01-01-2017	29-11-2017		

Lors du lancement d'une facturation sur une période, **les dates de début et de fin sont incluses** :

ANC > Facturation

Paramétrage

Module de facturation

Début inclus \*

12-01-2019

Fin inclus \*

13-04-2019

Date de génération \*

12/04/2019

Date d'échéance \*

12/04/2019

Afficher les modèles de facturation correspondants



## Affichage sur la carte générale des schémas des filières ANC

Avec le dessin en mode vectoriel des filières ANC, désormais, il est possible de les **afficher sur la carte générale de votre portail**. Le Widget « Application ANC » permet d'afficher les éléments de filière (excepté pour le moment les accessoires : regards, ventilations, ...qui restent dans cette version des pictogrammes visibles uniquement depuis le dossier :

Application ANC

Navigation

Dossiers

Documents

Tableaux de bord

Publipostage

Préparation de tournée

Administration

Synchronisation de tournée

Affichage des filières

Tous

Prétraitements

Traitements

Agrées

Autres

## MISES A JOUR CORRECTIVES

**Avis et enchainements pour les contrôles de vente** : KIS ne propose plus les avis des contrôles de vente pour les contrôles de bon fonctionnement ou existant

**Edition de certains signets** : type de zonage, état du raccordement

**Affichage réactualisé au niveau des caractéristiques de l'installation** : lors d'un ajout ou d'une suppression d'élément(s) de filière, les cases à cocher correspondantes se mettent à jour automatiquement

**Correction sur la mise en place d'un caractère obligatoire sur le champ « Date du contrôle »**

**Correction pour les signets de type Date (métier BAC)**

**Possibilité de charger des modèles type comportant des espaces dans le nom**

**Dans l'administration du portail, rubrique « chargement des modèles »** : le dernier document chargé est en tête de liste et la date de chargement apparaît

**Recherche de parcelles avec filtre** : le bouton pour choisir la parcelle est toujours proposé

**Métier BAC** : les signets sur les dates des contrôles sont à nouveau opérationnels

**Liste des dossiers – filtres** : l'affichage est rétabli

**Domaine de restriction des éléments de filières** : l'alimentation des listes déroulantes est opérationnelle

**Paramétrage de la facturation** : la création de services (tarifs) est opérationnelle

**Rubrique « Documents du dossier »** : l'utilisateur y retrouve désormais les documents joints au contrôle, au dossier, à la filière

### Prochaine mise à jour : Juin 2019

Pour les clients en mode hébergé (SaaS), chaque mise jour, corrective ou évolutive, est déployée automatiquement sur le portail.

Pour les clients hébergeant l'application (On Premise), la mise en œuvre est simplifiée au maximum. Un patch de mise à jour avec la procédure d'installation est envoyé au référent informatique. Nous pouvons vous proposer moyennant une prestation spécifique l'installation des mises à jour sur votre (vos) serveur(s)

En cas de difficulté, les clients sous contrat bénéficient d'un accès au support technique via téléphone ou plateforme Web MANTIS [support.altereo.fr/kis\\_mantis](https://support.altereo.fr/kis_mantis)

Tel : 04 42 54 43 50

Horaires d'ouverture : 8h30 – 12h30

**Aide en ligne (Wiki)**

